

# Salon du Livre 2026

40<sup>e</sup> édition



## Fiche de visite

À la fin de cette fiche, tu trouveras un lexique avec les mots que tu ne connais peut-être pas encore. Ces mots sont repérables grâce à l'astérisque\* qui est les suit. N'hésite pas à le consulter si tu ne comprends pas un mot.

Mon prénom :

Date de ma visite au salon du livre :

.....

.....

Dans les livres, j'aime quand (tu peux cocher autant de cases que tu veux) :

- |   |   |
|---|---|
| <input type="checkbox"/> il y a de la magie ;             | <input type="checkbox"/> on a peur ;                                  |
| <input type="checkbox"/> il y a des animaux qui parlent ; | <input type="checkbox"/> on est surpris ;                             |
| <input type="checkbox"/> il y a des aventures ;           | <input type="checkbox"/> on découvre et apprend de nouvelles choses ; |
| <input type="checkbox"/> il y a des dessins ;             | <input type="checkbox"/> on ressent des émotions ;                    |
| <input type="checkbox"/> il y a des mystères à résoudre ; | <input type="checkbox"/> on rigole ;                                  |
| <input type="checkbox"/> il y a du suspense ;             | <input type="checkbox"/> autre (à toi de proposer) :                  |
| <input type="checkbox"/> les héros sont des enfants ;     | .....   |

### Ma mission


Bienvenue au salon du livre de Genève ! Aujourd'hui, tu deviens une exploratrice ou un explorateur. Ton objectif de la journée est de découvrir le monde du livre : des ouvrages, des autrices et des auteurs\*, des textes, des illustrations, des nouveautés... C'est parti !

### Mes observations

Observe les livres exposés dans le salon et repère une couverture\* avec un animal. Dessine cet animal ci-dessous.

Titre du livre : .....





Repère un titre de livre que tu trouves rigolo et écris-le ici :

.....

.....

Écris le nom d'un stand qui te plaît :

.....

.....

Repère un livre qui te donne envie  
et invente une nouvelle couverture\*.  
N'oublie pas d'indiquer, au moins, le titre  
et le nom de l'autrice ou de l'auteur\* du  
livre.

Titre :

.....

Nom de l'autrice ou de l'auteur\* :

.....



Repère l'une des scènes du salon et écris son nom :


.....

.....

Écris le titre de la rencontre\* qui a lieu sur la scène :

.....

.....



## Mes découvertes

Écris ci-dessous :

Le nom d'un auteur\* ou d'une autrice que tu as vu en train de dédicacer\* :


.....

Un mot que tu ne connaissais pas et que tu as lu sur un livre au salon:

.....

Quelle pourrait en être la définition ?

.....



Le titre d'un livre que tu as découvert et que tu souhaiterais lire :

.....

Trouve les informations au sujet de ce livre :

Autrice ou auteur\* :

.....

Traductrice ou traducteur\* :

.....

Illustratrice ou illustrateur\* :

.....

Maison d'édition\* :

.....

Année de parution\* :

.....





## Mes réflexions

Si tu pouvais entrer dans un livre, lequel choisirais-tu ? Pourquoi ?

.....

Si ta journée d'aujourd'hui était un livre, quel en serait le titre ?

.....

Invente ton personnage principal idéal :

Son prénom :

.....

Son animal totem :

.....

Son pouvoir :

.....

Son plus grand rêve :

.....

Dessine-le :

.....

A large empty rectangular box with a black border, intended for drawing the character.

Il te reste encore un peu de temps ? Dessine la couverture\* du livre de tes rêves et donne-lui un titre.

Titre :

.....

.....

A large empty rectangular box with a black border, intended for drawing the book cover.



## LEXIQUE

**Année de parution** : la date où le livre sort et peut être lu par le public pour la première fois.

**Autrice / Auteur** : la personne qui écrit le texte du livre.

**Couverture** : elle contient le titre du livre, le nom de l'autrice ou de l'auteur, parfois l'illustratrice ou l'illustrateur, et souvent une illustration.

**Dédicace** : un mot écrit par l'autrice ou l'auteur pour la lectrice ou le lecteur, souvent sur la première page du livre. Par ailleurs, lorsqu'on dit qu'une autrice ou un auteur dédicace son livre, comme c'est le cas au salon du livre, cela veut dire que elle ou il est là et écrit en direct un petit mot pour la personne qui achète son livre.

**Illustratrice / Illustrateur** : la personne qui réalise les images ou les dessins dans un livre.

**Maison d'édition** : l'entreprise qui produit le livre, qui l'imprime parfois, et qui le fait connaître au public.

**Quatrième de couverture** : c'est la couverture arrière du livre et elle contient souvent un résumé du livre, sans pour autant tout dévoiler.

**Scène du salon** : le salon du livre fait se rencontrer le public et différentes personnes qui travaillent autour du livre (autrices et auteurs, éditrices et éditeurs, illustratrices et illustrateurs, journalistes, etc.). Des rencontres sont organisées sur les scènes du salon. Durant ces rencontres, les personnes concernées échangent sur différents sujets et thématiques, devant un public. Ces personnes répondent, en général, aussi aux questions du public.

**Traductrice / Traducteur** : la personne qui traduit un livre d'une langue à une autre.

